

Dzień 5 2.04.2021r.

Temat dnia: Zdobimy jaja

Witam Moje Kochane Jeżyki 😊 oraz fantastycznych Rodziców 😊

Dzisiejszy dzień zaczynamy od rozruszania się 😊

Gotowiiii? Zaczynamy:

[RYTMIKA PANA DOMINIKA RĄCZKI ROBIĄ KLAP KLAP KLAP TANIEC POKAZYWANKA - YouTube](#)

Zagadki dla Jeżyków – rozwiązanie zagadek połączone ze słownym opisem obrazka. Dziecko wysłuchuje zagadek i wskazuje odpowiedni obrazek.

Ma złociste rogi i kożuszek biały.

Nie biega po łące, bo z cukru jest cały. (baranek cukrowy)

Wykluły się z jajek, są żółciutkie całe.

Będą z nich kogutki albo kurki małe. (kurczaczki)

Leżą w koszyczku pięknie ułożone.

W kolory i wzory mocno ozdobione. (pisanki)



Pisanki – zabawa ruchowo-naśladowcza na podstawie wiersza K. Bayer.

Rodzic czyta rytmicznie wiersz i prosi, by dziecko naśladowało razem z nim rysowanie palcem po dywanie ilustracji do wiersza. Dziecko mówi głośno to, co rysuje.

„Pisanki”

Katarzyna Bayer

Leżą w koszyczku piękne pisaneczki	(dziecko rysuje kształt dużego jajka)
kolorowe, malowane, ładnie układane.	(dziecko naśladowuje malowanie jajka pędzlem)
Pierwsza ma kropeczki,	(dziecko rysuje kropeczki)
druga gwiazdki złote,	(dziecko rysuje gwiazdki)
a na trzeciej siedzi malowany kotek.	(dziecko rysuje kotka)
W ten wielkanocny, wielkanocny ranek poukładałam w koszu	(dziecko rysuje kosz)
śliczne jajka malowane,	(dziecko rysuje kształt dużego i małego jajka)
kolorowe pisanki.	

Czas na artystyczne działanie 😊😊😊

Dzieci wybierają kontur : jajka, baranka, zajączka lub kurczaczka.


Potrzebne nam będą materiały np. ścinki kolorowego papieru, wata, pocięta szara włóczka, kasza np. kuskus lub to wszystko co uda się znaleźć w domu 😊

Potrzebny nam będzie również klej 😊


Dzieci smarują kontur klejem, a następnie przyklejają ścinki, kawałki waty, posypują kontur pociętą włóczką lub kaszą kuskus, przyciskają mocno dłońią, a nieprzyklejone elementy zsypują.


Owocnej pracy 😊

I czekam na wasze prace i uśmiechnięte buzie 😊









Na koniec zabawa w sprzątanie - zabawa ortofoniczno-ruchowa:

Dzieci słuchają instrukcji i naśladowują ruchy, wydając odgłosy związane z wykonywanymi czynnościami, np.

- Czas na porządki wielkanocne! Pozbierajmy zabawki: „**Hop-siup**” do pudełka!
- Umyjmy szafki: „**Pucu-pucu**”,
- Wymiatamy śmieci z kątów: „**Szu-szu**”,
- Zetrzyj podłogi: „**Szuru-buru**”.

A teraz wyzwanie.....Czas na prawdziwe sprzątanie 😊

[Piosenka dla dzieci o sprzątaniu - Posprzątajmy razem bałagan w pokoju - YouTube](#)