

**Dzień 4 8.04.2021r.**

## **Temat dnia: W krainie baśni**

Witajcie, Kochani!

Dzisiaj zostajemy w bajkowym klimacie – przypomnimy sobie najpopularniejsze baśnie i bajki. Jesteście gotowi?

### **Bajkowa rozgrzewka**

Na dobry początek zapraszamy na bajkowo-taneczną rozgrzewkę!

<https://youtu.be/sMYovHcSxh0>

### **Bajkowe zagadki obrazkowe**

Czy jesteście już porządnie rozgrzani? Świetnie! Teraz rozgrzejemy nasze umysły – pora na bajkowe zagadki! Z jakich bajek i baśni pochodzą te przedmioty?



(kolejno: Śpiąca Królowna, Kot w butach, Piękna i Bestia, Kopciuszek, Kubaś Puchatek, Czerwony Kapturek, Królowna Śnieżka)

## Bajkowy pomocnik

Kopciuszek nie miał łatwego życia... Dziewczyna musiała ciężko pracować w domu swojej macochy. Czy pomożecie Kopciuszki? Waszym zadaniem jest jak najszybsze oddzielenie ziaren grochu od fasoli (lub jakichkolwiek innych, wyraźnie się różniących). Możecie poprosić rodziców, by zmierzylili Wam czas wykonania zadania. Lubicie rywalizację? Możecie zaprosić do wyścigów rodzeństwo lub rodziców ?



A teraz jeszcze jedno zadanie 😊

Odszukanie identycznych pantofelków. Prosimy rodziców o ułożenie na podłodze różnokolorowych, różnych pantofelków/kapci/butów 😊 Zadaniem dzieci będzie połączenie ich w pary.

Przy okazji możemy poćwiczyć porównywanie wielkości (duży, średni, mały)

Miłej zabawy 😊

## Bajkowe postacie

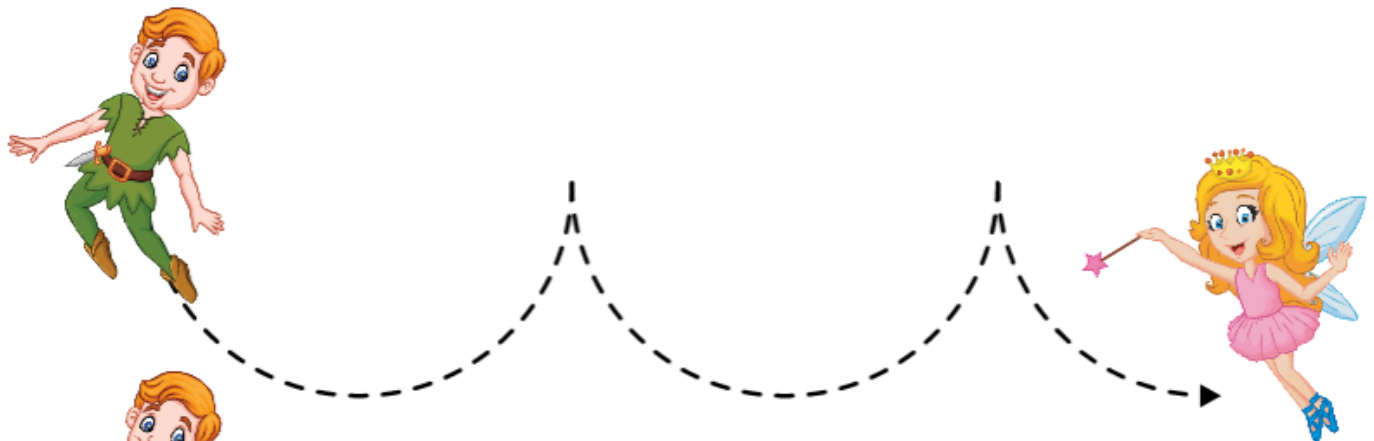
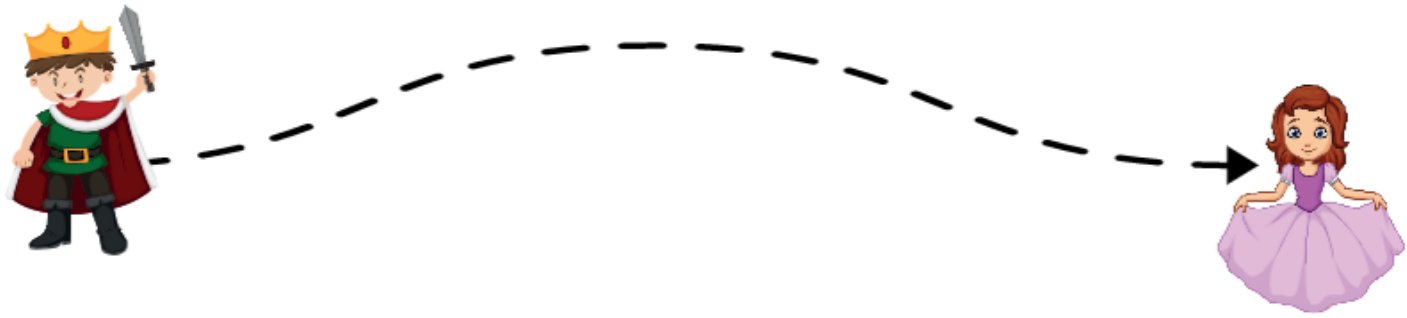
Poproście rodziców, by odtworzyli tę piosenkę, zatrzymując muzykę od czasu do czasu. Kiedy muzyka gra, Wy poruszajcie się do niej, a każda przerwa w muzyce to specjalne zadanie dla Was – naśladowanie postaci z bajek:

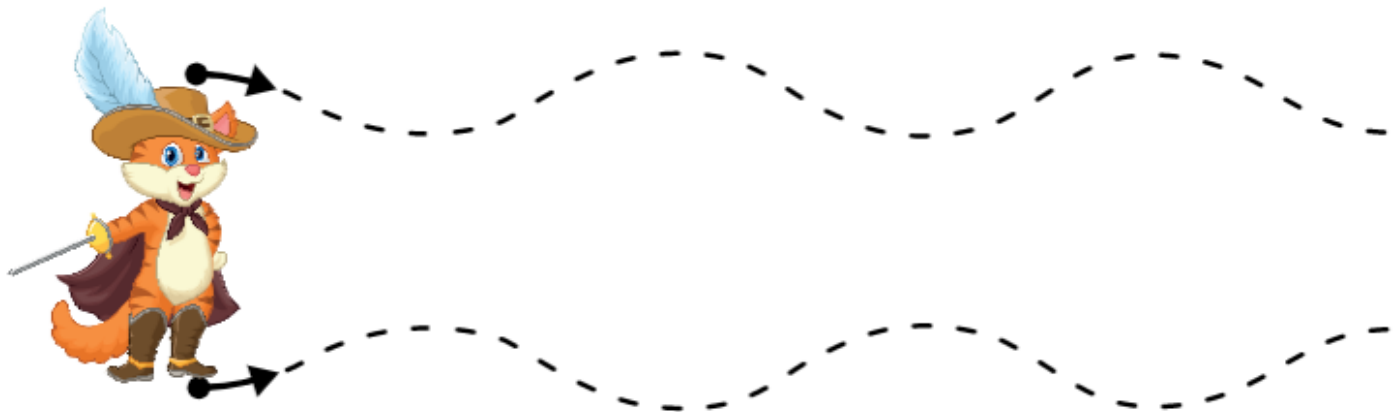
- Czerwony Kapturek zrywa kwiatki do koszyka,
- wilk skrada się na palcach,
- Jaś i Małgosia idą przez las podskakując,
- Śpiąca Królewna przeciąga się,
- Kopciuszek sprząta,
- Macocha przegląda się w lusterku,
- Kubuś Puchatek głaszcze się po brzuszku, bo właśnie zjadł pyszny miodek.

<https://youtu.be/aGfrMwlbPTY>

## Bajkowa grafomotoryka

Teraz Waszym zadaniem będzie narysowanie drogi od jednej postaci do drugiej 😊 Dacie sobie świetnie radę 😊





A teraz powtórzmy jeszcze kształty figur geometrycznych 😊



### Bajkowe puzzle

Poproście Rodziców o wydrukowanie puzzli, które najbardziej Wam się podobają. Spróbujcie je ułożyć, zwracając też uwagę na znajdujące się na nich cyferki.

1

2

3



1



2



3



1



2

3



## Bajkowa galeria

To już ostatnia propozycja na dzisiaj. Zachęcamy do stworzenia pracy plastycznej (w dowolnej formie i dowolną techniką), przedstawiającej Waszych ulubionych bajkowych bohaterów.

A jeśli mają Państwo możliwość, czas i jeszcze troszkę chęci możemy jeszcze pomóc Kopciuszkowi udać się na bal. Oczywiście będzie nam potrzebna karetka zrobiona z dyni 😊

Potrzebny nam będzie papierowy talerzyk (lub wycięte duże koło), kolorowy papier do wycięcia kół oraz okien powozu 😊 Aaaaa oczywiście błyskotki brokat, cekiny itp. 😊

Miłej pracy 😊



Czekam na zdjęcia Waszych ślicznych prac 😊