

Dzień 3 14.04.2021r.

Temat dnia: liczymy zwierzęta

Witajcie Kochane Dzieci 😊

Propozycja gimnastyki z rodzicami 😊

<https://youtu.be/FacAJxilh4>

Zaczynamy dzisiaj zabawę ze zwierzętami 😊

„Kaczka” –ćwiczenia ortofoniczne z tekstem Joanny Myślińskiej i Iwony Mojsak (masażyk).

Człapie kaczka: człap, człap, człap

otwartymi dłońmi uciskamy plecy dziecka,

złap ją proszę dla mnie, złap.

łapiemy dziecko za boczki i łaskoczemy,

Kapie deszczyk: kap, kap, kap

uderzamy szybko opuszkami palców po plecach,

złap go proszę dla mnie, złap.

łapiemy dziecko za karczek i łaskoczemy,

Skacze piłka: klap, klap, klap

uciskamy plecy dziecka dłonią złożoną w pięść,

złap ją proszę dla mnie, złap.

łapiemy dziecko za brzusek i łaskoczemy.

A teraz dzieci siadają wygodnie słuchają wiersza czytanego przez rodziców „ Rozmowy zwierząt” Anny Surowiec.

W gospodarstwie już od rana
rzecz się dzieje niesłychana.

Obudziły się zwierzęta
i dyskusja rozpoczęła.
Kukuryku! Kukuryku!
Kto tak pieje przy kurniku?
A to kogut: kukuryku!
Woła kury do kurnika.
Ko, ko, ko, ko, ko, ko, a to kto?
To jest kura - złotopióra.
Grzebie w ziemi pazurkami
szuka miejsca z robaczkami.
Kwi, kwi, kwi, kwiczy świnka,
co różowy ryjek ma,
kwi, kwi, kwi, cha, cha, cha.
Kto tak czysty jest jak ja?
Na to kaczka kwacze tak:
kwa, kwa, kwa, kwa, kwa, kwak
idź do rzeki umyj ryjek
będziesz ładna tak, tak, tak.
Usłyszała to też krowa, zaryczała:
muuu, muuu, muuu.
Słuszne rady dajesz tu,
wiec się umyj świnko już.
Konik zarżał i ha, ha, ha.
Tak skończyła się historia ta.

Rozmowa na temat wiersza. Dzieci wymieniają zwierzęta występujące w wierszu 😊

W gospodarstwie było gwarno i wesoło. Wiecie już jak wyglądają zwierzęta na wiejskim podwórku, jakie mają zwyczaje. Potraficie rozpoznać je po kształcie? Spróbujcie rozwiązać zagadki. Rozpoczynamy!

<https://youtu.be/B3GWjOfgEDs>


Teraz wypada się trochę poruszać więc zapraszamy do rozgrzewki oczywiście pod okiem Rodziców 😊

[Lekcja 1 - Rytmiczna rozgrzewka W PODSKOKACH | RYTMIKA DLA DZIECI - YouTube](#)

A teraz zabawa: Konik na biegunach – zabawa ruchowa. Dzieci kładą się na brzuchu, łąpią się za stopy i tworzą „kołyskę”. Poruszają się w przód i w tył.





Nadszedł czas na Zabawę matematyczną „Zagroda wiejska” – przeliczanie zwierząt.

Do tego zadania będą nam potrzebne sylwety zwierząt (lub zabawki zwierząt): np.: 5 koni, 1 cielę, 4 kury, 3 kaczki, 1 owieczka, 2 prosiaczki oraz „zagroda” można ją zbudować z klocków. Rodzic wymyśla polecenie dla dziecka, dzieci umieszczają w zagrodzie odpowiednią ilość zwierząt, następnie porównuje, których zwierząt jest najwięcej, których najmniej.



W gospodarstwie

Policz zwierzęta w pętłach, pokoloruj ich tyle, ile wskazują kostki na górze strony.



Zabawa ruchowa ze śpiewem

Rozkładamy na dywanie obrazki zwierząt lub figurki -kto co ma 😊 - kozy, kury, kaczki, świnki...

Dziecko podskakuje w rytm na słowa DZIADEK LULKA FARMĘ MIAŁ NA NIEJ... HODOWAŁ...

Na wymienione zwierzę- staje obok obrazka zwierzątka i wspólnie śpiewa.

<https://youtu.be/U6q-jMyqn8Q>

A może pobawicie się w poszukiwanie kaczuszki?

Gdzie jest kaczuszka? – zabawa dydaktyczna. Dziecko zamyka oczy, w tym czasie zostaje schowana zabawka. Zadaniem dziecka jest odnalezienie i określenie położenia.

Kurki na wiejskim podwórku-malowanie dłonią.

Przygotuj brązową, czerwoną, żółtą farbę plakatową, kolorową kartkę bloku technicznego.

Drogi Rodzicu pomaluj rękę dziecka brązową farbą, odcisnij po kolei prawą, lewą rękę

Domalujcie brakujące części kury 😊



A dla chętnych:

Połącz w pary rodziny zwierząt :



